

ÖRESUNDSKRAFT AB

Årsredovisning 2021



Innehåll

4	FÖRVALTNINGSBERÄTTELSE
10	RESULTATRÄKNING, KONCERN
11	BALANSRÄKNING, KONCERN
13	KASSAFLÖDESANALYS, KONCERN
14	RESULTATRÄKNING, MODERBOLAG
15	BALANSRÄKNING, MODERBOLAG
17	KASSAFLÖDESANALYS, MODERBOLAG
18	REDOVISNINGSPRINCIPER OCH NOTER

Styrelsen och verkställande direktören för

Öresundskraft AB

Org nr 556089-7851 får härmed avge

finansiella rapporter

för räkenskapsåret

2021-01-01 – 2021-12-31

Förvaltningsberättelse

Års- och koncernredovisningen är upprättad i svenska kronor, TSEK.

Information om verksamheten

Öresundskraftkoncernen tillhandahåller energitjänster för den svenska marknaden. Detta innefattar försäljning, produktion och distribution av el, fjärrvärme, fjärrkyla, gas och energitjänster samt att tillhandahålla infrastruktur för kommunikationstjänster och därtill hörande tjänster.

I enlighet med ÅRL 6 kap 11 § har Öresundskraft AB valt att upprätta den lagstadgade hållbarhetsrapporten som en från årsredovisningen avskild rapport. Koncernens hållbarhetsarbete finns att läsa i koncernens hållbarhetsrapport som återfinns på www.oresundskraft.se

Legal struktur

- Öresundskraft Kraft & Värme AB (100%) som producerar fjärrvärme och fjärrkyla samt innehar vindkraftverk.
- Öresundskraft Marknad AB (100%) som bedriver el- och gashandel samt säljer fjärrvärme, fjärrkyla och energitjänster.
- Öresundskraft Företagsmarknad AB (100%). Vilande.
- Pingday AB (100%) som erbjuder stadsnät samt kommunikationstjänster via fiber med tillhörande tjänster.
- Intressebolaget (20%) Utvecklingsklustret Energi AB utvecklar och erbjuder tjänster och produkter kopplat till optimering av energisystemet.
- Intressebolaget (50 %) Mody Energy Trading AB bedriver handel med energirelaterade finansiella instrument samt hanterar Öresundskrafts valutahandel. I portföljförvaltningen ingår förvaltning och handel för kunders räkning samt rådgivning till kunder.
- Intressebolaget (50 %) EVereg Intressenter AB. Likviderades 2021-06-23.
- Intressebolaget (33,3 %) EVereg AB som äger och förvaltar aktier i Mer Sverige AB (tidigare Bee Charging Solutions AB) som i sin tur bedriver verksamhet med handel av produkter och tjänster för elbilsaddning. Ägandet är sedan februari 2021 ett minoritetsägende sedan 51% sålts till Statkraft.

Bolagsstyrning

Styrningen av koncernens samlade verksamhet exklusive intressebolag är operativt organiserad i affärsområden och stödfunktioner.

Öresundskraft har fyra affärsområden: Sälj & Marknad, Distribution, Produktion samt Kommunikationslösningar (under varumärket Pingday) samt sju koncerngemensamma funktioner: Ekonomi & Finans, Affärsstöd, Strategi & Innovation, IT, Corporate Communication, Kundcenter samt Inköp.

Styrelsen för moderföretaget, Öresundskraft AB, består av nio ordinarie ledamöter med fem suppleanter. Vid styrelsemöten deltar även VD samt CFO. Ledamöter och suppleanter väljs av kommunfullmäktige i Helsingborg för tiden från den årsstämma som hålls efter det att allmänna val av kommunfullmäktige förrättats och intill slutet av den årsstämma som hålls efter nästkommande sådant val. Även om årsstämman formellt utser styrelseledamöterna varje år så väljs styrelseledamöterna och suppleanterna i praktiken normalt för samma tidsperiod som gäller för de allmänna valen. För samma tidsperiod utser fullmäktige styrelsens ledamöter, ordförande och vice ordförande i styrelsen.

Styrelsen upprättar årligen en arbetsordning i enlighet med aktiebolagslagen och ägardirektiven. Årligen upprättas också en VD-instruktion. Attest- och beslutsrätt för VD anges i denna VD-instruktion och kompletteras med en attestinstruktion för övrig verksamhet.

Styrelser i helägda dotterföretag tillsätts efter godkännande av Helsingborgs Stads kommunfullmäktige. Samtliga styrelseledamöter anmäls på bolagens årsstämma.

Styrelsen för Öresundskraft AB sammanträdde vid 11 protokollförda tillfällen under 2021 samt därtill årsstämman. Vid ordinarie styrelsemöten informeras alltid styrelsen om koncernens och moderföretagets verksamhetsutveckling och utveckling av finansiell ställning.

Styrelsen har godkänt Ekonomirapport, Finans- och Riskrapport samt Tertialrapportering till ägaren. Styrelsen godkänner även koncernens strategier, affärsplaner och budget. Utöver de protokollförda styrelsemötena har styrelsen också genomfört ett tvådagars strategi- och styrelse-seminarium i augusti 2021. Sedan årsskiftet har Öresundskraft arbetat efter strategin En plan för en planet. Seminariedagarna fokuserade på att fördjupa förståelsen för centrala omvärldsfaktorer, med fokus på energi, och anpassa strategin till dessa. Styrelsen arbetade även med revideringar av Öresundskrafts position samt övergripande mål i strategin.

Väsentliga händelser under räkenskapsåret

Väderåret 2021

Totalt sett blev år 2021 ett vädermässigt normalår trots svängningar mellan varma och kalla, respektive torra och blöta perioder.

Januari och halva februari uppvisade riktig vinter. Största delen av landet var snötäckt med flera perioder av rejäl kyla. Snöläget i fjällen gick från att vara normalt till generellt sett rikligt. Vädret slog sedan om till varmare än normalt i februari. I Kalmar sattes svenskt värmerekord för februari, med plus 17 grader C.

Mars och april var relativt varma medan maj dominerades av kyligt väder. Under perioden föll mindre nederbörd än normalt och det var relativt vindföttigt i hela nordvästra Europa. Det kom att få stor påverkan på energipriserna senare under året.

Sommaren uppvisade varmt väder i juni och juli med högsta notering 35 grader C i Mållilla. Därefter inträffade skyfall på många håll under juli och augusti, till exempel fick Gävle som mest 162 mm på ett dygn

Under oktober fylldes en del i vattenmagasin på medan kylan slog till ordentligt i slutet av november. På vissa platser, framför allt i norr, noterades de kallaste novembertemperaturerna på flera årtionden. Även december blev övervägande kall och periodvis var hela landet snötäckt.

Hydroläget sett till Norden som helhet var rikligt för årstiden vid ingången till 2021, med ca 20 TWh överskott vilket successivt minskade till underskott om 20 TWh i slutet av september. Bakom detta låg mindre nederbörd än normalt liksom höga energipriser vilket gjorde att mer vattenkraft än normalt användes. Trots rikligare nederbörd, framförallt under oktober, uppvisade hydrobalansen ändå ett underskott på cirka 10 TWh vid ingången till 2022.

Energiåret 2021

2021 går till historien som det prismässigt stökigaste och dyraste året sedan avregleringen av elmarknaden.

Det började med - i ett historiskt perspektiv - höga priser på cirka 50 öre/kWh under första halvåret. Dessutom var priserna relativt samlade i de olika prisområdena. Sedan stack priserna uppåt, först i SE4, med stark påverkan från mycket höga kontinentala elpriser. Dessa styrs i första hand av naturgaspriset och priset på utsläppsrätter för CO₂. Dessa samverkar då naturgas blir mer attraktivt än kol för elproduktion då priset för CO₂ går upp. Mot slutet av året noterades tidigare fullständigt otänkbara prisnivåer, cirka 150 EUR/MWh för naturgas och cirka 80 EUR/ton för CO₂.

Det generellt vindfattiga året fortsatte under hösten och förvintern. För elområde 4 (SE4) i Sverige ledde det till att den dyraste timmen blev ca 6.700 kr/MWh, dyraste dygnet 4.258 kr/MWh och dyraste månaden (december) 1.874 kr/MWh.

Terminspriser på el påverkades av spotpris-uppgången, ovan nämnda prisökningar på gas- och CO₂, svagare hydrobalans och återhämtningen efter Corona. Detta så till den grad att ett helårskontrakt för år 2022 (Nordpool SYSTEM) den 21 december handlades till 78 EUR/MWh, ett förmodligen svårslaget rekord. Sedan dess har priserna sjunkit och år 2023 handlas på ca 36 EUR/MWh.

Priset på råolja gick från cirka 50 till 80 USD/fat. Priserna på utsläppsrätter gick upp under klimatpolitiskt tryck, liksom lägre vindkraft- och kärnkraftproduktion på europeisk nivå. Stenkol (Rotterdam) gick från 70 USD/ton till 120, men har däremellan varit uppe på 230. Naturgas gick från 13 EUR/MWh till 70, och däremellan 150. CO₂ har haft en mindre volatil utveckling med i princip kontinuerlig uppgång från 30 till 80 EUR/ton.

Koncernen

År 2021 kännetecknades av såväl volatila energipriser i Sverige och Europa samt pandemin. Detta till trots har aktiviteten inom såväl försäljning som affärs- och verksamhetsutveckling varit hög. Produktionen av fjärrvärme och el i egen regi var högre än förra året vilket tillsammans med höga elpriser på Nordpool påverkat resultatet positivt. Vid årets slut hade pandemirelaterade kundförluster inte ökat nämnvärt och anståndsfrågningarna låg på normal nivå. Totalt sett blir resultatet för år 2021 det högsta någonsin.

Produktionen har fungerat bra under året. Västhamnsverket startade planenligt efter det årliga underhållet och levererade under årets sista månad stora volymer fjärrvärme och el. Åkerslundsverket har överlag gått bra och har därtill erhållit tillstånd för förbränning av tryckimpregnerat trä.

Även Filbornaverket har överlag fungerat väl. Avfallskunderna återfanns främst i Sverige, Tyskland samt Italien och volymen behandlat avfall låg väl i förhållande till plan.

Arbetet med att byta till nya, moderna elmätare hos kunderna fortsatte under året. Den datainsamling som blir möjlig med de nya mätarna har verifierats och visar bra kvalitet. Det ger bland annat möjlighet till nya optimeringslösningar och snabbare fakturering. Under året har cirka 18.000 elmätare bytts, liksom 5.000 fjärrvärmemätare.

Inom området solceller noteras en 148-procentig försäljningsökning jämfört med 2020 och personalstyrkan har förstärkts. Stark efterfrågan i kombination med leveransstörningar har dock lett till långa leveranstider.

Inom elhandel lanserades Framtidsavtalet där ett belopp i varje avtal avsätts för köp av andelar i Solar Park varifrån avkastningen blir stöd för barn och ungdomar i regionen.

Inom fjärrvärme har årets Prisdialog skett med fokus på en korrigerad prismodell som dels ger bättre förutsägbarhet, dels gör fjärrvärme mer fördelaktigt jämfört med värmepumpar. Prisdialogen resulterade i mycket små prisjusteringar vilket tillsammans med de volatila elpriserna genererat ett ökat intresse för fjärrvärme.

Inom elnät sker stora investeringar för att förstärka och modernisera Ängelholms elnät.

Andra händelser som präglat 2021 är Öresundskrafts och övriga delägares gemensamma avyttring av 51 procent av innehavet i Bee Charging Solutions till norska Statkraft, tillkomsten av och arbetet i Skånes effektkommission för att trygga tillräcklig elektrisk effekt i södra Sverige, delägarskapet i Bright Energy AB genom Öresundskrafts samägda bolag Utvecklingsklustret Energi AB, samarbetet med Volvo Lastvagnar kring en laddstation för lastbilar i Helsingborg samt förberedelserna inför H22 City Expo.

Modity Energy Trading AB

Modity Energy Trading AB ägs till lika delar av Krafteringen Energi AB och Öresundskraft AB. Bolaget bedriver handel med energi samt därmed förenlig verksamhet så som portföljförvaltning och balansansvar på el och gas. Modity Energy Trading AB är också aktiva på marknaderna för miljöinstrument. Aktieägarna förlängde 2021 ägaravtalet med ytterligare tre år och uppdaterade samtidigt Bolagets ägardirektiv och riskpolicy.

Modity fortsatte under året att växa på energimarknaden med flera nya kundavtal med vindkraftsaktörer och energibolag.

2021 går till historien som året när el- och gaspriser rusade i hela Europa och inom Sverige uppstod åter igen extrema prisområdesskillnader mellan norr och söder. Bolaget kunde tillsammans med ägarbolagen snabbt sjösätta nya finansieringslösningar för att hantera de kraftigt ökade kapitalbehoven som uppstod när energipriserna chockrusade i december 2021. Trots det dramatiska slutet på 2021 uppnådde Modity ett positivt helårsresultat.

MER Sweden AB (fd. Bee Charging Solutions)

MER Sweden AB är en av Sveriges ledande aktörer för elbilsaddning. I februari 2021 såldes 51 procent av Bee till Statkraft av Öresundskraft, Jämtkraft och Tekniska verken i Linköping. I transaktionen ingick även Statkrafts svenska laddverksamhet Grön Kontakt AB som nu är en del i MER Sweden AB. Efter avyttringen kvarstår de tidigare majoritetsägarna med 49 procent av ägarandel genom det gemensamma bolaget Everreg AB.

Samägandet med STATKRAFT och samgåendet med Grön Kontakt AB har stärkt företagens marknadsledande position.

MER Sweden AB driver omställningen till e-mobilitet genom att erbjuda laddning hemma, på jobbet och längs vägen. Laddlösningar erbjuds till privatpersoner, företag, fastighetsägare och kommunala aktörer. Mer Sweden samarbetar med flera ledande elbilsåterförsäljare och leasingbolag för att tillgodose elbilsägarens laddbehov och göra det smidigt för företaget att ställa om tjänstebilflottan till eldrift.

I Sverige finns totalt ca 11.500 laddpunkter på 2.350 allmänna laddplatser. Mer Sweden har idag ca 2.000 laddpunkter på 453 allmänna laddplatser. Det gör bolagets laddnätverk till ett av Sveriges största. Bokning och annan information om laddplatser återfinns enkelt i företagens app.

Under året tecknades avtal med Volvo Cars där Volvos kunder får ett förmånligt erbjudande på laddning hemma samt tillgång till det rikstäckande, publika laddnätverket. Under året inleddes också en satsning på att uppföra så kallade supersnabbladdare. Totalt nyregistrerades drygt 135.000 laddbara bilar i Sverige under 2021, motsvarande 45 procent av alla nyregistreringar. Idag rullar dubbelt så många elbilar på vägarna jämfört med motsvarande tidpunkt förra året.

Förväntad framtida utveckling samt väsentliga risker och osäkerhetsfaktorer

Energi- och kommunikationsmarknaden befinner sig i en historisk omställning, pådriven av klimatfrågan och digitaliseringen. För ett traditionellt energibolag som Öresundskraft innebär det såväl utmaningar som möjligheter och bolaget har aktivt positionerat sig i denna nya affärsmiljö.

Öresundskrafts strategi "En plan för en planet" sjösattes under 2020 och bygger på tidigare strategisk inriktning men med ett mycket skarpt fokus på hållbara och resurseffektiva energi- och kommunikationslösningar.

I strategin har fortsatt utveckling av koncernens samlade erbjudande en central roll, liksom en breddad syn på kundernas roll i ekosystemet för energi. Kunderna ses som partners med resurser som till exempel avfall, spillvärme, egenproducerad sol, värmeefterfrågan och flexibilitet i när man nyttjar eleffekt. På detta kan kunderna tjäna pengar eller spara kostnader medan Öresundskraft kan undvika dyr produktion och tunga investeringar i infrastruktur.

Nya affärsmodeller genom blockchain-teknik, energianalys och -styrning med hjälp av artificiell intelligens samt insamling och förädling av data är några av alla de möjligheter som följer. Andra väsentliga komponenter i strategin är fortsatt elektrifiering av transportsektorn, infångning av koldioxid (CCS), optimerad användning av olika energislag samt hushållning med eleffekt.

”En plan för en planet” lägger grunden för kommande steg i utvecklingen av såväl basaffärer som energitjänsteaffären under kommande år.

Risker och riskhantering

All extern finansiell handel i energiderivat, miljörelaterade produkter och valutor sker genom intressebolaget Modity Energy Trading AB och är reglerat i tjänsteavtal. Modity Energy Trading AB ansvarar även för all fysisk handel av el och naturgas och är balansansvarig för koncernens helägda dotterbolag. Hanteringen sker inom ramen för respektive dotterbolags riktlinjer för riskhantering samt i Öresundskrafts Finansreglemente som godkänns av Helsingborgs stad.

Koncernens verksamheter är i många delar direkt eller indirekt påverkade av förhållanden utanför bolagets kontroll, så som väderförhållanden med temperatur, nederbörd och vind. Flera verksamheter återfinns i en kraftigt reglerad marknad varför också betydelsen av och osäkerheten kring politiska beslut påverkar koncernen påtagligt.

Öresundskraft tillämpar ett medvetet och balanserat risktagande där affärstransaktioner granskas både från lönsamhets- och riskperspektiv. Koncernen arbetar aktivt med att identifiera, förstå och reducera risker eller dess möjliga konsekvenser för att erhålla en acceptabel riskexponering. Nedan beskrivs valda exempel på risker som koncernen är exponerad för samt vilka åtgärder som vidtas för att hantera respektive risk.

Finansiell riskstyrning

Koncernen följer ägardirektivet som anger att bolaget ska arbeta med att identifiera och i möjligaste mån nedbringa riskerna i sin verksamhet genom aktiv riskhantering och systematisk internkontroll. Riskhanteringen sköts av respektive bolags operativa enheter och samordnas av koncernens Risk Manager utifrån Finansreglementet som godkänts av Öresundskrafts styrelse samt affärsområdespecifika riktlinjer och den koncernövergripande riktlinjen för Internkontroll. De operativa enheterna i samarbete med koncernens Risk Manager och Riskforum upprättar skriftliga riktlinjer såväl för den övergripande riskhanteringen som för specifika områden, såsom elprisrisk, valutarisk, ränterisk, kreditrisk samt användning av derivatinstrument. Finansheten i samarbete med koncernens Riskforum upprättar kreditriktlinjer och identifierar, utvärderar samt säkrar finansiella risker i nära samarbete med de operativa enheterna. Öresundskrafts styrelse beslutar om strategi och riskmandat för koncernens kapitalbindning samt ränteriskhantering vilket gäller samtliga bolag inom koncernen.

Finansiella riskfaktorer

Öresundskrafts finansiella risker kan beskrivas som energiprisrisk, likviditetsrisk, volymrisk, ränterisk, valutarisk, kreditrisk och motpartsrisk.

Energiprisrisken hanteras inom ramen för varje dotterbolags riktlinje. För elkunder med helt eller delvis fast elpris innebär det att terminskontrakt skall säkras inom definierade intervall av kunders förväntade framtida elanvändning. Energiförbrukningen för kunder med rörligt elpris följer priset på NordPool Spot och kunden faktureras baserat på verklig inköpskostnad, vilket innebär att ingen energiprisrisk finns avseende dem.

Öresundskraft bedriver en kapitalintensiv verksamhet med stora svängningar i likviditeten. *Likviditetsrisken* minimeras genom att kapitalförfall av lån sprids över tid. Kapitalbindningen för Öresundskrafts kontokredit styrs av Finansreglementet för Helsingborgs stad.

Volymriskerna hanteras genom analyser och prognoser av temperatur och uppstår i produktionsverksamheten och inom försäljningsverksamheten som avvikelse mellan förväntad och faktisk levererad volym till kund. För kunder med helt eller delvis fast elpris anges för kunden tillåten volymvariation i avtal.

Öresundskrafts *ränterisk* uppstår genom långfristig upplåning. Ränteriskerna hanteras med en normportfölj med riskmandat och en bestämd förfallostruktur för räntebindningen.

Med *valutarisk* avses risken för att förändrade valutakurser ger en direkt påverkan på resultatet. Prissäkringsåtgärder syftar till att minimera valutaexponeringar. Koncernen gör samtliga försäljningar på såväl den fysiska som den finansiella marknaden i svenska kronor, med undantag för avfall, vilket innebär att valutarisken hanteras av Modity Energy Trading AB. Investeringar och andra inköp än bränsle sker endast i undantagsfall i utländsk valuta. Huvudprincipen för företaget är att 100 procent av valutaexponeringen skall prissäkras vid avtalsstillfället. Prognostiserade men ej avtalade framtida flöden valutasäkras ej.

Kreditrisk förekommer primärt inom Öresundskrafts försäljning. Riskhanteringen omfattar kreditbedömning av bolagets motparter enligt Riktlinjen för kreditriskhantering, kravhantering samt framtagande av förslag på riskreducerande åtgärder.

Operationell risk

Operativ- och marknadsrisk har en direkt eller indirekt påverkan på resultatet och uppkommer till följd av otillräcklig eller icke ändamålsenliga processer, rutiner eller mänskligt misstag. Men det innefattar även prissättning, råvarupriser, monitorering och utvärdering av nyckeltal. Riskerna hanteras i respektive operativa enheters riskhantering och internkontrollplaner med tillhörande kontroller.

Strategisk risk

Långsiktiga och övergripande risker består i bland annat lagändringar, politisk risk, förvärv, avyttringar, juridiskt bindande kontrakt, konkurrenskraft, projektkontrollering och värderingar som kan få långsiktig påverkan på affären och varumärket. Riskerna hanteras genom en aktiv omvärldsbevakning, analys, aktivt deltagande i branschorganisationer med mera för att skapa en relevant plattform för strategiplaner och affärsmodell.

Andra icke-finansiella upplysningar

Personal

Öresundskraft har satt några viktiga mål för sin verksamhet, att bidra till att lösa dels klimatutmaningen och dels kapacitetsutmaningen för nordvästra Skåne. Det kräver att vi arbetar tätt tillsammans med vår ägare och våra kunder för att både driva på och bidra till långsiktiga och hållbara lösningar.

Det betyder att medarbetarna på Öresundskraft måste vilja driva förändring och utmana i vardagen. Under parollen #tillsammansför17 vill vi att alla medarbetare arbetar aktivt för en hållbarare värld.

För att lyckas måste vi vara en attraktiv arbetsgivare som både kan locka nya förmågor och kompetenser och skapa engagemang och delaktighet i det dagliga arbetet. Vi har bra gensvar i våra rekryteringar och engagemanget är högt, det ser vi i de mätningar av engagemang och välmående som vi genomför på månatlig basis. Vi har, trots att pandemin är inne på andra året upprätthållit våra leveranser och samtidigt haft bra framdrift i våra prioriterade utvecklingsprojekt. Vi har lärt oss att växla mellan fysiska, digitala och hybrida möten.

Även vad gäller medarbetarna är hållbarhet i fokus - våra medarbetare skall ha en hållbar tillvaro, det gör att man både presterar bättre och mår bättre. Alla på Öresundskraft erbjuds en möjlighet att träna 1 timme i veckan på arbetstid och alla uppmanas att använda timmen i så stor utsträckning som möjligt. Parallellt med detta har vi en ny aktivitetsbaserad arbetsmiljö med moderna digitala förutsättningar som gör det enklare att arbeta tillsammans.

Under 2021 har vi haft en relativt hög omsättning på personal men legat på ungefär samma nivåer vad gäller antalet anställda. Vi fortsätter att fokusera på kompetensväxling för att möta framtida behov.

Styrelsens redogörelse angående verksamhetens förenlighet med det kommunala ändamålet

Öresundskraft har i uppdrag att främja och säkerställa energiförsörjningen och den elektroniska kommunikationen inom kommunen på ett sätt som gynnar en långsiktigt hållbar utveckling.

Öresundskraft har även i uppdrag att göra Helsingborg till en attraktiv stad att leva och verka i för människor och näringsliv samt att utveckla och marknadsföra Helsingborg. Detta genom att driva omställningen mot en miljömässigt, ekonomiskt, socialt hållbar energianvändning samt möjliggöra en datadriven utveckling av den smarta staden.

Bolaget ska vidare möjliggöra för kunderna att nyttja de nya energi- och kommunikationslösningarna samt säkra stabiliteten och säkerheten i de samhällsviktiga energi- och kommunikationssystemen.

Bolaget har arbetat enligt det uppdrag och den inriktning som anges i ägardirektivet varför det kommunala ändamålet med bolagets verksamhet har uppfyllts.

Energiförsörjningen och den elektroniska kommunikationen inom kommunen har främjats på ett långsiktigt hållbart sätt. Produktionsanläggningar och infrastruktur för såväl energiförsörjning som kommunikation har underhållits, moderniserats och byggts ut. Bolaget har aktivt bidragit till utvecklingen och marknadsföringen av Helsingborg, bland annat inom ramen för projektet "Det Robusta Helsingborg" liksom deltagande i H22. Bolagets löpande verksamhet, liksom dess utvecklingsverksamhet, har skett inom ramen för ägardirektivets ansvarsbeskrivning och

mål. Det innefattar bolagets nya strategi vilken baseras på hållbarhet, resurseffektivitet och ansvarstagande under devisen "En plan för en planet".

Ägardirektiv

Öresundskrafts ägardirektiv klargör de övergripande målen för verksamheten inklusive de marknader som koncernen förväntas verka på och inriktning av prisnivåer.

De finansiella målen utgörs dels av ett soliditetsmål, dels av ett avkastningsmål. Soliditeten ska uppgå till minst 25 % sett över tid och avkastningsmålet stipulerar att avkastningen på sysselsatt kapital ska uppgå till minst STIBOR 3-månaders årsgenomsnitt +6 %.

Soliditeten uppgick till 52,8 % (55,5 %) och avkastningen på sysselsatt kapital överträffade avkastningskravet och blev 11,1% (8,4 %). Sett över en femårsperiod är avkastningen på sysselsatt kapital i snitt 9,8% (9,6 %) och soliditeten 50,7% (48,8 %).

Sett över en längre tidsperiod har ägaren en förväntan om utdelning på 40-60 % av bolagets resultat före skatt. För 2021 har, enligt ägarens önskemål, en utdelning genom koncernbidrag med 109,2 Mkr (120) lämnats.

Elnätsverksamheten är prisreglerad av Energimarknadsinspektionen (EI) och regleringsmodellen anger ramvillkor för en långsiktigt ekonomisk uthållig nätverksamhet. I ägardirektivet anges att Öresundskraft ska uppfylla de krav som ställs via regleringar och ligga i nivå med branschens genomsnitt. Enligt Nils Holgerssonundersökningen avseende elnäts- och fjärrvärmekostnader i Sverige uppfyller Öresundskraft dessa krav för 2021.

Miljö

Öresundskraft AB med dotterbolagen Öresundskraft Kraft & Värme AB, Öresundskraft Företagsmarknad AB och Öresundskraft Marknad AB är certifierat enligt ISO 14001:2015 (miljö) och ISO 9001:2015 (kvalitet). Pingday AB har ett eget ledningssystem för miljö och kvalitet (ej certifierat) som är byggt på principerna för ISO 9001 och ISO 14001

Öresundskrafts samtliga produktionsanläggningar för el och fjärrvärme är tillstånds- eller anmälningspliktiga enligt Miljöbalken och har erforderliga tillstånd. Huvudsaklig miljöpåverkan från produktionen är aska och utsläpp till luft av koldioxid, svavel- och kväveoxider samt stoft.

I övrigt hänvisas till hållbarhetsredovisningen.

Ägarförhållanden

Öresundskraft AB är ett helägt dotterbolag till Helsingborgs Stads Förvaltning AB (556007-4634). Båda bolagen har sitt säte i Helsingborg.

Helsingborgs Stads Förvaltning AB är i sin tur helägt av Helsingborgs Stad.

Flerårsöversikt, Mkr

Koncernen	2021	2020	2019	2018	2017
Nettoomsättning exkl punktskatter	3 256	2 516	2 708	2 808	2 618
Resultat efter finansiella poster	467	304	415	325	362
Balansomslutning	5 953	5 308	5 490	5 350	5 220
Eget kapital	3 139	2 950	2 804	2 579	2 399
Soliditet (%)	52,8	55,5	51,1	48,2	46,1
Avkast. på sysselsatt kap. (%)	11,1	8,4	10,8	8,7	10,0
Antal anställda	421	403	355	396	354

Moderbolaget	2021	2020	2019	2018	2017
Nettoomsättning exkl punktskatter	1 184	1 208	1 218	1 196	1 164
Resultat efter finansiella poster	155	201	260	238	205
Balansomslutning	5 067	4 740	4 624	3 934	3 958
Eget kapital	495	532	538	436	384
Avkastning på eget kap. (%)	7,2	8,7	11,3	10,7	10,2
Soliditet (%)	43,8	48,8	48,9	57,1	50,4
Antal anställda	226	244	215	209	186

Försäljning och resultat

Den totalt sålda energivolymer uppgick till 2 634 GWh (2 584). Försäljningsvolymer är generellt något högre än föregående år främst pga väderleken. Elhandelsvolymen minskade till 1 385 GWh (1 428) och fjärrvärmeförsäljningen var något högre än föregående år 1 083 GWh (959). Fjärrkylevolymen var 15 GWh (12) och gasvolymer minskade till 152 GWh (184).

Koncernens intäkter ökade till 3 256 Mkr (2 516). Ökningen beror främst på de höga elpriserna i slutet av året samt ökade fjärrvärmeintäkter. Rörelseresultatet ökade till 489 Mkr (326). Förbättringen drivs av ett kallare väder och därmed högre volymer samt de exceptionellt höga elpriserna i slutet av året vilka leder till höga intäkter för den el som genereras i samband med fjärrvärmeproduktion.

Resultatandelar från intressebolag uppgår till 41 Mkr (-56). Intressebolagens utfall är bättre än förväntat framför allt på grund av Statkrafts nyemission i MER Sweden AB (fd Bee Charging Solutions).

Finansnettot är i princip oförändrat -22,4 Mkr (-22,1). Resultat efter finansiella poster uppgår till 467 Mkr (304).

Investeringar, finansiering och finansiell ställning

Investeringstakten för året har varit högre än 2020. I anläggnings-tillgångar investerades 430 Mkr (404). De största enskilda investeringarna under året var moderniseringsprojektet Framtida produktion, 61 Mkr, fortsatt utbyte till den nya generationens mätare för el- och fjärrvärmenät, 63 Mkr samt fastighetsprojektet Varm21, 44 Mkr. Utöver detta sker löpande omfattande reinvesteringar i såväl nät- som produktionsverksamheten samt utbyggnad till nya områden.

Förändring av eget kapital**Koncernen**

	Aktiekapital	Övrigt tillskjutet kapital	Annat eget kapital inkl. årets resultat	Totalt
Belopp vid årets ingång	100 000	20 000	2 829 774	2 949 774
Utdelning			-110 000	-110 000
Årets resultat			299 286	299 286
Belopp vid årets utgång	100 000	20 000	3 019 060	3 139 060

Moderbolaget

	Aktiekapital	Reservfond	Balanserat resultat	Årets resultat	Totalt
Belopp vid årets ingång	100 000	20 000	417 564	-5 373	532 191
Disposition enligt beslut av årets årsstämma:			-5 373	5 373	0
Utdelning			-110 000		-110 000
Årets resultat				72 323	72 323
Belopp vid årets utgång	100 000	20 000	302 191	72 323	494 514

Förslag till vinstdisposition

Styrelsen föreslår att till förfogande stående vinstmedel (kronor):

balanserad vinst	302 190 632
årets vinst	72 323 348
	374 513 980
disponeras så att till aktieägare utdelas i ny räkning överföres	0
	374 513 980
	374 513 980

Styrelsen föreslås bemyndigas att besluta om tidpunkt då utdelningen skall betalas.

I avgiven årsredovisning har styrelsen föreslagit att koncernbidrag lämnas med 109 200 tkr till moderbolaget. Styrelsen anser att förslaget är förenligt med försiktighetsregeln i 17 kap. 3 § aktiebolagslagen enligt följande redogörelse: Styrelsens uppfattning är att vinstutdelningen är försvarlig med hänsyn till de krav verksamhetens art, omfattning och risk ställer på storleken på det egna kapitalet, bolagets konsolideringsbehov, likviditet och ställning i övrigt.

Koncernens och moderbolagets resultat och ställning i övrigt framgår av efterföljande resultat- och balansräkningar samt kassaflödesanalyser med noter.

Resultaträkning, koncern

Koncernens resultaträkning

Tkr	Not	2021-01-01 -2021-12-31	2020-01-01 -2020-12-31
Nettoomsättning	2	3 256 183	2 516 409
Aktiverat arbete för egen räkning		28 101	26 012
Andelar i intresseföretags resultat		40 603	-56 111
Övriga rörelseintäkter	3	88 945	18 734
		3 413 832	2 505 043
Rörelsens kostnader			
Råvaror och förnödenheter		-402 466	-254 756
Handelsvaror		-1 120 891	-648 329
Övriga externa kostnader	4, 5	-658 842	-583 347
Personalkostnader	6, 7	-387 951	-351 653
Avskrivningar och nedskrivningar av materiella och immateriella anläggningstillgångar		-354 305	-340 600
		-2 924 454	-2 178 685
Rörelseresultat	8	489 378	326 358
Resultat från finansiella poster			
Övriga ränteintäkter och liknande resultatposter	9	5 000	4 440
Räntekostnader och liknande resultatposter	10	-27 375	-26 569
		-22 376	-22 129
Resultat efter finansiella poster		467 003	304 229
Bokslutsdispositioner	11	-109 200	-120 000
Skatt på årets resultat	12	-59 955	-5 766
Uppskjuten skatt		1 439	-32 529
Årets resultat		299 286	145 934

Balansräkning, koncern

Koncernens balansräkning

Tkr	Not	2021-12-31	2020-12-31
	1		
TILLGÅNGAR			
Anläggningstillgångar			
<i>Immateriella anläggningstillgångar</i>			
Nyttjanderätter samt liknande rättigheter	13	14 252	15 255
		14 252	15 255
<i>Materiella anläggningstillgångar</i>			
Byggnader och mark	14	460 023	446 479
Maskiner och andra tekniska anläggningar	15	3 631 875	3 682 000
Inventarier, verktyg och installationer	16	23 115	22 235
Pågående nyanläggningar	17	373 051	274 160
		4 488 064	4 424 873
<i>Finansiella anläggningstillgångar</i>			
Andelar i intresseföretag	18, 19	121 517	60 446
Fordringar hos intresseföretag	20	0	21 492
Andra långfristiga värdepappersinnehav	21	2 085	1 785
		123 602	83 722
Summa anläggningstillgångar		4 625 918	4 523 851
Omsättningstillgångar			
<i>Varulager m m</i>			
Råvaror och förnödenheter		95 343	68 372
Färdiga varor och handelsvaror		1 296	1 303
		96 639	69 675
Kortfristiga fordringar			
Kundfordringar		390 433	319 570
Fordringar hos koncernföretag		22 285	14 472
Fordringar hos intresseföretag		235	540
Elcertifikat och utsläppsrätter		44 169	19 799
Aktuella skattefordringar		0	66 392
Övriga fordringar		3 755	4 041
Förutbetalda kostnader och upplupna intäkter	22	763 469	287 580
		1 224 346	712 395
<i>Kassa och bank</i>		5 830	1 890
Summa omsättningstillgångar		1 326 815	783 960
SUMMA TILLGÅNGAR		5 952 733	5 307 811

Koncernens balansräkning

Tkr	Not 1	2021-12-31	2020-12-31
EGET KAPITAL OCH SKULDER			
Eget kapital hänförligt till moderföretagets aktieägare	23		
Aktiekapital		100 000	100 000
Övrigt tillskjutet kapital		20 000	20 000
Annat eget kapital inklusive årets resultat		3 019 060	2 829 774
Eget kapital hänförligt till moderföretagets aktieägare		3 139 060	2 949 775
Summa eget kapital		3 139 060	2 949 775
Avsättningar	24		
Avsättningar för pensioner och liknande förpliktelse		2 079	2 361
Avsättningar för uppskjuten skatt	25	561 813	563 252
Övriga avsättningar		8 632	8 631
		572 524	574 244
Långfristiga skulder	26		
Skulder till koncernföretag		1 500 000	1 300 000
Kortfristiga skulder			
Leverantörsskulder		154 610	133 874
Skulder till koncernföretag		20 134	18 192
Skulder till intresseföretag		21 737	5 807
Aktuella skatteskulder		18 437	0
Övriga skulder		133 042	155 006
Upplupna kostnader och förutbetalda intäkter	27	393 189	170 914
		741 149	483 794
SUMMA EGET KAPITAL OCH SKULDER		5 952 733	5 307 813

Kassaflödesanalys, koncern

Koncernens Kassaflödesanalys

Tkr	Not	2021-01-01 -2021-12-31	2020-01-01 -2020-12-31
	1		
Den löpande verksamheten			
Resultat efter finansiella poster		467 003	304 229
Justeringar för poster som inte ingår i kassaflödet m.m	28	312 483	397 005
Betald skatt		-49 032	-19 669
Kassaflöde från den löpande verksamheten före förändringar av rörelsekapital		730 454	681 565
Kassaflöde från förändringar i rörelsekapital			
Förändring av varulager och pågående arbeten		-26 964	5 319
Förändring kundfordringar		-7 716	1
Förändring av kortfristiga fordringar		-454 982	202 484
Förändring leverantörsskulder		45 685	0
Förändring av kortfristiga skulder		160 230	-362 674
Kassaflöde från den löpande verksamheten		446 707	526 695
Investeringsverksamheten			
Investeringar i immateriella anläggningstillgångar		0	-33
Investeringar i materiella anläggningstillgångar		-429 900	-403 839
Försäljning av materiella anläggningstillgångar		13 408	16 025
Investeringar i finansiella anläggningstillgångar		221	-24 703
Försäljning av finansiella anläggningstillgångar		0	6 379
Kassaflöde från investeringsverksamheten		-416 271	-406 171
Finansieringsverksamheten			
Utdelning		-110 000	0
Upptagna lån		200 000	0
Lämnade koncernbidrag		-109 200	-120 000
Förändring koncernkonto		-7 075	0
Kassaflöde från finansieringsverksamheten		-26 275	-120 000
Årets kassaflöde		3 940	524
Likvida medel vid årets början			
Likvida medel vid årets början		1 890	1 366
Likvida medel vid årets slut		5 830	1 890

Resultaträkning, moderbolag

Moderbolagets resultaträkning

Tkr		1	2021-01-01 -2021-12-31	2020-01-01 -2020-12-31
Nettoomsättning exkl punktskatter		2	1 183 962	1 208 347
Aktiverat arbete för egen räkning			25 560	23 909
Övriga rörelseintäkter		3	6 844	17 436
			1 216 366	1 249 692
Rörelsens kostnader				
Råvaror och förnödenheter			-313 488	-302 169
Övriga externa kostnader		4, 5	-313 562	-245 354
Personalkostnader		6, 7	-209 966	-210 627
Avskrivningar och nedskrivningar av materiella och immateriella anläggningstillgångar			-197 913	-246 106
Övriga rörelsekostnader			-3 284	-943
			-1 038 213	-1 005 199
Rörelseresultat		8	178 153	244 493
Resultat från finansiella poster				
Resultat från andelar i intresseföretag			-8 592	-28 355
Ränteintäkter och liknande resultatposter		9	10 250	10 367
Räntekostnader och liknande resultatposter		10	-24 805	-25 499
			-23 147	-43 487
Resultat efter finansiella poster			155 006	201 006
Bokslutsdispositioner		11	-72 117	-199 405
Resultat före skatt			82 889	1 601
Skatt på årets resultat		12	-10 566	-6 973
Årets resultat			72 323	-5 372

Balansräkning, moderbolag

Moderbolagets balansräkning

	Not	2021-12-31	2020-12-31
Tkr	1		
TILLGÅNGAR			
Anläggningstillgångar			
<i>Immateriella anläggningstillgångar</i>			
Balanserade utgifter för utvecklingsarbeten och liknande arbeten	13	985	988
		985	988
<i>Materiella anläggningstillgångar</i>			
Byggnader och mark	14	149 649	115 645
Maskiner och andra tekniska anläggningar	15	2 564 507	2 817 746
Inventarier, verktyg och installationer	16	23 057	22 201
Pågående nyanläggningar och förskott avseende materiella anläggningstillgångar	17	358 296	263 819
		3 095 509	3 219 411
<i>Finansiella anläggningstillgångar</i>			
Andelar i koncernföretag	29, 30	93 295	93 295
Fordringar hos koncernföretag	31	1 186 287	878 477
Andelar i intresseföretag	18, 19	101 402	50 077
Fordringar hos intresseföretag	20	0	53 300
Andra långfristiga värdepappersinnehav	21	1 270	1 780
Uppskjuten skattefordran	25	11 714	1 423
		1 393 968	1 078 352
Summa anläggningstillgångar		4 490 462	4 298 751
Omsättningstillgångar			
<i>Varulager m m</i>			
Råvaror och förnödenheter		12 082	7 196
Färdiga varor och handelsvaror		1 296	1 303
		13 378	8 499
<i>Kortfristiga fordringar</i>			
Kundfordringar		343 889	299 442
Fordringar hos koncernföretag		121 446	21 363
Fordringar hos intresseföretag och gemensamt styrda företag		235	540
Aktuella skattefordringar		10 975	32 207
Övriga fordringar		575	225
Förutbetalda kostnader och upplupna intäkter	22	80 077	77 046
		557 197	430 823
<i>Kassa och bank</i>			
		5 708	1 890
Summa omsättningstillgångar		576 283	441 212
SUMMA TILLGÅNGAR		5 066 745	4 739 963

Moderbolagets balansräkning

	Not	2021-12-31	2020-12-31
Tkr	1		
EGET KAPITAL OCH SKULDER			
Eget kapital	22, 32		
<i>Bundet eget kapital</i>			
Aktiekapital		100 000	100 000
Reservfond		20 000	20 000
		120 000	120 000
<i>Fritt eget kapital</i>			
Balanserad vinst eller förlust		302 191	417 563
Årets resultat		72 323	-5 372
		374 514	412 191
Summa eget kapital		494 514	532 191
Obeskattade reserver	33	2 172 224	2 269 307
Avsättningar			
Avsatt för pensioner och likande förpliktelser enligt tryggandelagen	24	2 079	2 361
Övriga avsättningar		8 632	8 632
Summa avsättningar		10 711	10 993
Långfristiga skulder	26		
Skulder till övriga koncernbolag		1 500 000	1 300 000
Kortfristiga skulder			
Leverantörsskulder		93 078	114 682
Skulder till koncernföretag		630 318	358 668
Skulder till intresseföretag och gemensamt styrda företag		6 419	1 984
Övriga skulder		102 303	104 794
Upplupna kostnader och förutbetalda intäkter	27	57 178	47 344
Summa kortfristiga skulder		889 296	627 472
SUMMA EGET KAPITAL OCH SKULDER		5 066 745	4 739 963

Kassaflödesanalys, moderbolag

Moderbolagets Kassaflödesanalys

Tkr	Not	2021-01-01 -2021-12-31	2020-01-01 -2020-12-31
	1		
Den löpande verksamheten			
Resultat efter finansiella poster		155 006	201 006
Justeringar för poster som inte ingår i kassaflödet	28	202 939	274 810
Betald skatt		-43 167	-1 148
Kassaflöde från den löpande verksamheten före förändring av rörelsekapital		314 778	474 668
Kassaflöde från förändring av rörelsekapitalet			
Förändring av varulager och pågående arbete		-4 878	-2 267
Förändring av kundfordringar		-44 446	0
Förändring av kortfristiga fordringar		-71 654	239 480
Förändring av leverantörsskulder		-21 604	0
Förändring av kortfristiga skulder		244 770	44 965
Kassaflöde från den löpande verksamheten		416 966	756 846
Investeringsverksamheten			
Investeringar i immateriella anläggningstillgångar		0	-33
Investeringar i materiella anläggningstillgångar		-384 586	-395 341
Försäljning av materiella anläggningstillgångar		4 138	16 025
Investeringar i finansiella anläggningstillgångar		-8 000	-251 517
Kassaflöde från investeringsverksamheten		-388 448	-630 866
Finansieringsverksamheten			
Upptagna lån		200 000	0
Utbetald utdelning		-110 000	0
Lämnade koncernbidrag		-114 700	-125 500
Kassaflöde från finansieringsverksamheten		-24 700	-125 500
Årets kassaflöde		3 818	480
Likvida medel vid årets början			
Likvida medel vid årets början		1 890	1 401
Likvida medel vid årets slut		5 708	1 881

Noter

Belopp i tkr om inte annat anges.

Not 1 Redovisnings- och värderingsprinciper

Allmänna upplysningar

Årsredovisningen och koncernredovisningen är upprättad i enlighet med årsredovisningslagen och BFNAR 2012:1 Årsredovisning och koncernredovisning (K3).

Redovisningsprinciperna är oförändrade jämfört med föregående år. Moderföretaget och koncernen tillämpar samma redovisningsprinciper om inte annat framgår nedan.

Intäktsredovisning

Nettoomsättningen omfattar försäljningsintäkter från kärnverksamheten, dvs produktion, distribution, och försäljning av el, fjärrvärme, fjärrkyla, avfallsförbrännings tjänster och gas samt tillhandahålla nät för kommunikationstjänster.

Intäkter har tagits upp till verkligt värde av vad som erhållits eller kommer att erhållas och redovisas i den omfattning det är sannolikt att de ekonomiska fördelarna kommer att tillgodogöras bolaget och intäkterna kan beräknas på ett tillförlitligt sätt.

Vid försäljning av varor redovisas normalt inkomsten som intäkt när de väsentliga förmåner och risker som är förknippade med ägandet av varan har överförts från företaget till köparen.

Energiförsäljning intäktsredovisas vid leverans, anslutningsavgifter intäktsredovisas i takt med att de åtaganden som finns enligt avtal är utförda.

Elcertifikat

Intäkter för elcertifikat som tilldelats av Svenska Kraftnät genom egen produktion intäktsredovisas i den månad som produktion sker. Värdering sker till verkligt värde vid produktionsmånaden och ingår i posten Nettoomsättning.

Utsläppsrätter

Intäkter från utsläppsrätter redovisas i takt med att tilldelning görs. Utsläppsrätter värderas till verkligt värde vid tilldelningstidpunkten och ingår i posten Övriga rörelseintäkter.

Försäkringsersättningar

Ersättningar från försäkringar intäktsförs när den kan beräknas på ett tillförlitligt sätt. Ersättningen redovisas i posten Övriga rörelseintäkter.

Offentliga bidrag

Offentliga bidrag intäktsredovisas när koncernen har uppfyllt de villkor som är förknippade med bidraget och det föreligger rimlig säkerhet att bidraget kommer erhållas. Bidrag som koncernen har erhållit men ännu inte uppfyllt alla villkor redovisas som skuld.

Offentliga bidrag som erhållits för förvärv av anläggningstillgångar reducerar tillgångens redovisade anskaffningsvärde, övriga offentliga bidrag redovisas i posten för övriga rörelseintäkter.

Ränta och utdelning

Ränta redovisas i takt med intjäningen. Redovisning sker enligt den så kallade effektivräntemetoden. Låneutgifter redovisas i den period de hänför sig till. Utdelning redovisas som intäkt när rätten till utbetalning fastställts.

Koncernredovisning

Koncernredovisningen omfattar moderbolag och samtliga dotterföretag för kalenderåret. Dotterföretag är företag där moderbolaget innehar mer än 50% av rösterna alternativt på annat sätt innehar det bestämmande inflytandet och därmed har en rätt att utforma företagets finansiella och operativa strategier i syfte att erhålla ekonomiska fördelar.

Konsolideringsmetod

Koncernredovisningen har upprättats enligt förvärvsmetoden. Detta innebär att förvärvade verksamheters identifierbara tillgångar och skulder redovisas till verkligt värde enligt upprättad förvärvsanalys. Skillnaden mellan anskaffningsvärdet och det verkliga värdet för förvärvade tillgångar och skulder redovisas som goodwill. Dotterföretag inkluderas i koncernredovisningen från förvärvsdagen till och med avyttringstidpunkten.

Redovisning av intresseföretag

Definitionen av intresseföretag är där koncernen har ett betydande inflytande över styrningen i bolaget, vanligtvis genom ägande av 20-50% av rösterna. En förvärvsanalys upprättas på samma sätt som för dotterbolag.

Intresseföretagen redovisas enligt kapitalandelsmetoden, vilket innebär att koncernens andel av resultat efter skatt redovisas på egen rad och påverkar koncernens rörelseresultat. Detta belopp påverkas även av resultatandelen i intresseföretaget under innehavstiden. Erhållna utdelningar reducerar det koncernmässiga värdet i balansräkningen.

Transaktioner mellan koncernföretag

Koncerninterna fordringar och skulder, intäkter och kostnader, vinster och förluster elimineras i sin helhet i koncernredovisningen.

Leasingavtal

Leasingavtal klassificeras antingen som finansiell eller operationell leasing.

Om de ekonomiska risker och fördelar som är förknippade med de leasade tillgångarna har övergått till leasetagaren klassificeras avtalet som finansiell leasing. Vid det första redovisningstillfället redovisas en tillgång och skuld i balansräkningen till tillgångens verkliga värde. Tillgången skrivs av linjärt över nyttjandeperioden. Skulden eller fordran redovisas som långfristig finansiell tillgång eller skuld och betalningen av minimileaseavgiften redovisas som ränta och amortering.

Övriga leasingavtal är klassificerade som operationell leasing.

Ersättningar till anställda

Ersättningar till anställda avser alla former av ersättningar som företaget lämnar till de anställda. Kortfristiga ersättningar utgörs av bland annat löner, betald semester, bilersättning, bonus och ersättning efter avslutad anställning (pension). Kortfristiga ersättningar redovisas som kostnad och en skuld då det finns en legal eller informell förpliktelse att betala ut en ersättning till följd av en tidigare händelse och en tillförlitlig uppskattning av beloppet kan göras.

Ersättningar vid uppsägning

En avsättning för avgångsvederlag redovisas endast om koncernen är förpliktad att avsluta en anställning före den normala tidpunkten eller när ersättningar lämnats som ett erbjudande för att uppmuntra frivillig avgång. Avsättning görs för den delen av uppsägningslönen som den anställde får utan arbetsplikt, med tillägg för sociala avgifter.

Ersättningar till anställda efter avslutad anställning

I företaget finns både avgiftsbestämda och förmånsbestämda pensionsplaner.

Som avgiftsbestämda planer klassificeras planer där fastställda avgifter betalas och det inte finns förpliktelser att betala något ytterligare, utöver dessa avgifter. Utgifter för avgiftsbestämda planer redovisas som en kostnad under den period de anställda utför de tjänster som ligger till grund för förpliktelsen.

Förmånsbestämda pensionsplaner redovisas som en förpliktelse i balansräkningen som omvärderas årligen enligt underlag från försäkringsbolaget.

Avskrivningar

Avskrivning sker linjärt över tillgången eller komponentens nyttjandeperiod. Rättigheter som är baserade på avtal skrivs av enligt avtalstiden. Mark och övriga rättigheter som inte har någon begränsning i nyttjandeperiod skrivs inte av. Nyttjanderätter inkluderar verksamhetstillstånd och liknande rättigheter enligt avtal.

Följande avskrivningsprocent tillämpas:

Immateriella anläggningstillgångar

Programvaror	20%
Övriga immateriella anläggningar	5-20%

Materiella anläggningstillgångar

Byggnader och mark	2-5%
Markanläggningar	5-10%
Maskiner och andra tekniska anläggningar	3-20%
Inventarier, verktyg och installationer	20%

Nedskrivningar

Om en nedskrivningsprövning indikerar ett lägre värde på en materiell eller immateriell tillgång än dess redovisade värde görs en nedskrivning. Nedskrivningsprövning görs per kassagenererande enhet och beräkning görs av tillgångens återvinningsvärde. Nedskrivningar redovisas i resultaträkningen.

Återföring av nedskrivning återförs om skälen för nedskrivningen har förändrats.

BALANSRÄKNINGEN**Anläggningstillgångar**

En materiell eller immateriell anläggningstillgång redovisas som tillgång om det är sannolikt att framtida ekonomiska fördelar som är förknippade med tillgången sannolikt kommer att tillfalla koncernen. Immateriella och materiella anläggningstillgångar redovisas till anskaffningsvärde minskat med ackumulerade av- nedskrivningar. Har offentliga bidrag erhållits för investeringen minskar detta anskaffningsvärdet.

I anskaffningsvärdet ingår inköpspris samt utgifter för att få tillgången på plats. Låneutgifter aktiveras inte. Återställningskostnader aktiveras inte.

Tillkommande utgifter aktiveras om förutsättningarna enligt ovan är uppfyllda.

Komponentindelning

Materiella anläggningstillgångar har delats upp på komponenter när komponenterna är betydande och när komponenterna har väsentligt olika nyttjandeperioder. När en komponent i en anläggningstillgång byts ut, utrangeras eventuell kvarvarande del av den gamla

komponenten och den nya komponentens anskaffningsvärde aktiveras. Utgifter för löpande reparationer och underhåll redovisas som kostnader.

Borttagande ur balansräkningen

En anläggningstillgång tas bort från balansräkningen vid utrangering eller avyttring eller när framtida ekonomiska fördelar inte längre väntas från tillgången. Realisationsresultatet redovisas i någon av posterna Övriga rörelseintäkter eller Övriga Rörelsekostnader.

Elcertifikat och utsläppsrätter

Elcertifikat och utsläppsrätter ingår i Varulager och värderas till det lägsta av anskaffningsvärdet och nettoförsäljningsvärdet. Anskaffningsvärdet på elcertifikat är det verkliga värdet vid produktionstillfället eller tilldelningen och anskaffningsvärdet för utsläppsrätter är det verkliga värdet vid tilldelningen. Tidpunkten för uppbokning är när äganderätten infaller antingen vid tilldelning eller när elproduktion har rapporterats.

Finansiella instrument

Finansiella instrument värderas utifrån kap 11 BFNAR 2012:1 till anskaffningsvärde.

Instrumentet redovisas i balansräkningen när bolaget blir part i instrumentets avtalsmässiga villkor.

En finansiell tillgång eller finansiell skuld tas upp i balansräkningen när företaget blir part i instrumentets avtalsmässiga villkor.

En finansiell tillgång tas bort från balansräkningen när den avtalsenliga rätten till kassaflödet från tillgången har upphört eller reglerats. Detsamma gäller när de risker och fördelar som är förknippade med innehavet i allt väsentligt överförs till annan part och företaget inte längre har kontroll över den finansiella tillgången. Finansiella skulder tas bort från balansräkningen när förpliktelserna har fullgjorts eller på annat sätt upphört.

Andelar i dotterföretag

Andelar i dotterföretag redovisas till anskaffningsvärde efter avdrag för eventuella nedskrivningar. I anskaffningsvärdet ingår köpeskillingen som erlagts för aktierna samt förvärvskostnader. Eventuella kapitaltillskott läggs till anskaffningsvärdet när de uppkommer.

Andra långfristiga värdepappersinnehav

Placeringar i andelar i ett annat företag där innehavet är avsett att främja verksamheten som bedrivs i koncernen. Innehavet är med avsikt att innehas långsiktigt och har redovisats till sina anskaffningsvärden. Emissionslikvider och aktieägartillskott läggs till anskaffningsvärdet. Varje balansdag görs bedömning om eventuellt nedskrivningsbehov. Innehav i intressebolag justeras i värde med utfallet på kapitalandelen.

Derivatinstrument**Energiderivat**

Köp görs av Energiderivat i prissäkringssyfte antingen för produktion eller för försäljning till slutkund. Värdeförändringen redovisas i resultaträkningen i samband med att kontraktet går i leverans och påverkar därmed enbart priset på den volym energi som säkrats. Energiderivat som förväntas regleras med leverans av el eller annan energi uppfyller inte kriterierna för att klassas som ett finansiellt instrument.

Säkringsredovisning

Säkringsredovisningen innebär att vinster och förluster på den säkrade tillgången inte redovisas i resultat så länge säkringen pågår. Säkringsredovisningen upphör när säkringsinstrumentet förfaller, säljs,

avvecklas eller löses in samt när säkringen inte längre uppfyller villkoren för säkringsredovisning.

Kassaflödessäkringar görs och används i huvudsak i följande situationer:

- Råvaruterminer används för säkring av råvaruprisrisk i framtida köp och försäljningar samt för att stänga öppna positioner.
- Valutaterminer används för säkring av valutarisk i framtida köp och försäljningar i utländsk valuta
- Ränteswappar används för säkring av ränterisk genom att ersätta upplåning i rörlig ränta med fast ränta.

Så länge som säkringsrelationen är effektiv sker ingen redovisning av värdeförändringarna på säkringsinstrumentet och den säkrade posten till den del värdeförändringarna är hänförliga till den säkrade posten.

Kundfordringar/kortfristiga fordringar

Kundfordringar och kortfristiga fordringar redovisas som omsättningsstillgångar till det belopp som förväntas bli inbetalt efter avdrag för individuellt bedömda osäkra fordringar.

Utländsk valuta

Fordringar och skulder i utländsk valuta har värderats till balansdagens kurs såvida inte säkring finns. Kursvinster och kursförluster på rörelsefordringar och rörelseskulder redovisas i rörelseresultatet medan kursvinster och kursförluster på finansiella fordringar och skulder redovisas som finansiella poster.

Låneskulder och leverantörsskulder

Låneskulder och leverantörsskulder redovisas i balansräkningen på likviddagen och upptas till upplupet anskaffningsvärde. Upplupna ej betalda räntor redovisas under posten upplupna kostnader. Skuld redovisas när motparten har presterat och avtalsenlig skyldighet att betala föreligger, även om faktura ännu inte mottagits. Leverantörsskulder redovisas när faktura mottagits. Leverantörsskulder och andra rörelseskulder med kort löptid redovisas till nominellt värde.

Varulager

Varulagret har värderats till det lägsta av dess anskaffningsvärde och dess nettoförsäljningsvärde på balansdagen. Med nettoförsäljningsvärde avses varornas beräknade försäljningspris minskat med försäljningskostnader. Anskaffningsvärdet beräknas enligt FIFO. Den valda värderingsmetoden innebär att inkurans i varulagret har beaktats.

Inkomstskatter

Total skatt utgörs av aktuell skatt och uppskjuten skatt. Aktuella skatteskulder och skattefordringar kvittas endast om det finns en legal rätt till kvittning.

Aktuell skatt

Aktuell skatt avser inkomstskatt för innevarande räkenskapsår samt den del av tidigare räkenskapsårs inkomstskatt som ännu inte redovisats. Aktuell skatt beräknas utifrån den skattesats som gäller per balansdagen.

Uppskjuten skatt

Uppskjuten skatteskuld redovisas för alla skattepliktiga temporära skillnader, dock särredovisas inte uppskjuten skatt hänförlig till obeskattade reserver eftersom obeskattade reserver redovisas som en egen post i balansräkningen.

Uppskjuten skattefordran redovisas för avdragsgilla temporära skillnader och för möjligheten att i framtiden använda skattemässiga

underskottsavdrag. Värderingen baseras på hur det redovisade värdet för motsvarande tillgång eller skuld förväntas återvinnas respektive regleras. Den beräknade procentsatsen för uppskjutna skatteskulder och skattefordringar är värderad efter när tillgången eller skulden kommer att förfalla. Den bolagsskatt som är gällande vid respektive år har tagits hänsyn till vid beräkningen.

Avsättningar

Avsättning redovisas om koncernen har en legal eller informell förpliktelse till följd av en inträffad händelse. Händelsen är på balansdagen antingen säker eller sannolik till sin förekomst men ovisst till belopp eller till den tidpunkt då de ska infrias.

Avsättning sker även för eventuella förlustkontrakt, dvs när oundvikliga utgifter för att uppfylla koncernens förpliktelser överstiger de förväntade ekonomiska fördelarna.

Avsättningen prövas varje balansdag och justeringar av avsättningen redovisas i resultaträkningen.

Obeskattade reserver

I koncernen är obeskattade reserver uppdelade i eget kapital och uppskjuten skatt.

Redovisningsprinciper Juridisk person

De redovisningsprinciper som tillämpas i koncernen avviker från moderföretagets i nedan fall:

Leasing

Samtliga leasingkontrakt redovisas i resultat linjärt över leasingperioden.

Aktieägartillskott

I juridisk person redovisas lämnade aktieägartillskott till dotterbolag som en ökning av andelen av innehavet.

Koncernbidrag

Erhållna och lämnade koncernbidrag redovisas som bokslutsdispositioner.

Andel i Intressebolag

Innehav i intressebolag redovisas till anskaffningsvärde minskat med eventuell nedskrivning. Aktieägartillskott till intressebolag redovisas som en ökning av andelen.

Uppskjuten skatt

Uppskjuten skatt ingår i Obeskattade reserver i juridisk person.

Nyckeltalsdefinitioner

Nettoomsättning exkl punktskatter

Rörelsens huvudintäkter, fakturerade kostnader, sidointäkter samt intäktskorrigeringar.

Resultat efter finansiella poster

Resultat efter finansiella intäkter och kostnader, men före skatter.

Balansomslutning

Företagets samlade tillgångar.

Eget kapital

Företagets nettotillgångar, dvs skillnaden mellan tillgångar och skulder.

Avkastning på eget kap. (%)

Resultat efter finansiella poster i procent av justerat eget kapital (eget kapital och obeskattade reserver med avdrag för uppskjuten skatt).

Soliditet (%)

Justerat eget kapital (eget kapital och obeskattade reserver med avdrag för uppskjuten skatt) i procent av balansomslutning.

Antal anställda

Medelantal anställda under räkenskapsåret.

Uppskattningar och bedömningar

Upprättandet av bokslut och tillämpning av redovisningsprinciper, baseras ofta på ledningens bedömningar, uppskattningar och antaganden som anses vara rimliga vid den tidpunkt då bedömningen görs. Uppskattningar och bedömningar är baserade på historiska erfarenheter och ett antal andra faktorer, som under rådande omständigheter anses vara rimliga. Resultatet av dessa används för att bedöma de redovisade värdena på tillgångar och skulder, som inte annars framgår tydligt från andra källor. Det verkliga utfallet kan avvika från dessa uppskattningar och bedömningar. Uppskattningar och antaganden ses över regelbundet.

Inga väsentliga källor till osäkerhet i uppskattningar och antaganden på balansdagen bedöms kunna innebära en betydande risk för en väsentlig justering av redovisade värden för tillgångar och skulder under nästa räkenskapsår.

Viktiga bedömningar beskrivs nedan.

Effekter av elnätsregleringen

I koncernen finns elnätsverksamhet som regleras av föreskrifter från Energimyndigheten. De avgifter som elnätsverksamheten tar ut av sina kunder ligger enligt vad som kan uppskattas under pågående reglerperiod inom ramen för vad som är tillåtet. Om över- eller underdebitering skulle uppkomma regleras detta inom ramen för kommande reglerperiod.

Nedskrivningsprövningar

Nedskrivningar av immateriella och materiella anläggningstillgångar görs om det finns en indikation på att tillgångens värde är lägre än dess redovisade värde. Indikationer som kan leda till en nedskrivningsprövning är till exempel externa indikationer på att marknaden förändrats eller teknologin har utvecklats. Interna indikatorer kan vara sämre avkastning än väntat eller omstruktureringar som påverkar tillgången. Varje år tittar koncernen på de affärer som finns och om det skett något under året som förändrat utvecklingen och kassaflödet på någon affär.

Nedskrivningar kostnadsförs i resultaträkningen. Återföring görs om skälen som låg till grund för nedskrivningen har ändrats.

Beräkning av återvinningsvärdet utgörs av det högsta av verkligt värde med avdrag för försäljningskostnader och nyttjandevärdet. Vid beräkning av nyttjandevärdet diskonteras framtida kassaflöden med en diskonteringsfaktor som återspeglar aktuella marknadsmässiga bedömningar. Beräkning görs per kassagenererande enhet.

Not 2 Nettoomsättning exkl. punktskatter

Koncernen	2021-01-01 -2021-12-31	2020-01-01 -2020-12-31
Nettoomsättning per rörelsegren		
El	1 643 995	1 229 487
Fjärrvärme inkl mottagningsavgift	1 202 572	882 934
Naturgas	154 707	161 589
Fjärrkyla	13 279	10 760
Kommunikation	168 268	165 246
Övrigt	73 362	66 393
	3 256 183	2 516 409
Nettoomsättning inkl punktskatter		
Nettoomsättning	3 256 183	2 516 409
Punktskatter	552 517	501 637
	3 808 700	3 018 047
Moderbolaget		
	2021-01-01 -2021-12-31	2020-01-01 -2020-12-31
Nettoomsättningen per verksamhetsgren		
El	645 012	626 018
Fjärrvärme inkl mottagningsavgift	213 948	231 538
Naturgas	53 434	61 782
Fjärrkyla	1 985	3 655
Kommunikation	0	160 205
Övrigt	269 583	125 149
	1 183 962	1 208 347

I moderbolagets övriga nettoomsättning ingår intäkter för koncerninterna funktionstjänster.

Not 3 Offentliga bidrag

Koncernen
Moderbolaget

I posten ingår för Öresundskraft AB offentliga stöd avseende EU-projekt och statliga bidrag med 1 011 tkr (615 tkr).
Det totala beloppet för koncernen är 1 011 tkr (615 tkr).

Not 4 Arvode till revisorer

Koncernen	2021-01-01 -2021-12-31	2020-01-01 -2020-12-31
KPMG AB		
Revisionsuppdrag	-578	-578
Övriga tjänster	-831	-1 086
	-1 408	-1 664
PWC		
Övriga tjänster	-162	-850
	-162	-850
Mazars		
Övriga tjänster	-172	-187
	-172	-187
EY		
Övriga tjänster	-329	-3 661
	-329	-3 661

forts. not 4

Moderbolaget

	2021-01-01 -2021-12-31	2020-01-01 -2020-12-31
KPMG AB		
Revisionsuppdrag	-417	-396
Övriga tjänster	-54	-1 086
	-470	-1 482
Mazars		
Övriga tjänster	-172	-187
	-172	-187
EY		
Övriga tjänster	0	-3 661
	0	-3 661

Med revisionsuppdrag avses granskning av årsredovisningen och bokföringen samt styrelsens och verkställande direktörens förvaltning, övriga arbetsuppgifter som det ankommer på bolagets revisor att utföra samt rådgivning eller annat biträde som föranleds av iakttagelser vid sådan granskning eller genomförandet av sådana övriga arbetsuppgifter.

Not 5 Operationell leasing**Koncernen**

Koncernens kostnadsförda leasingavgifter under året uppgår till 15 657 tkr (18 761 tkr).

Framtida leasingavgifter, för icke uppsägningsbara leasingavtal, förfaller till betalning enligt följande:

	2021-01-01 -2021-12-31	2020-01-01 -2020-12-31
Inom ett år	-13 580	-14 374
Senare än ett år men inom fem år	-41 031	-34 817
Senare än fem år	0	0
	-54 611	-49 191

Moderbolaget

Bolagets kostnadsförda leasingavgifter uppgår till 8 293 tkr (11 365 tkr).

Framtida leasingavgifter, för icke uppsägningsbara leasingavtal, förfaller till betalning enligt följande:

	2021-01-01 -2021-12-31	2020-01-01 -2020-12-31
Inom ett år	-6 839	-6 567
Senare än ett år men inom fem år	-18 050	-10 742
Senare än fem år	0	0
	-24 889	-17 309

Not 6 Anställda och personalkostnader**Koncernen**

	2021-01-01 -2021-12-31	2020-01-01 -2020-12-31
Medelantalet anställda		
Kvinnor	133	126
Män	288	277
	421	403
Löner och andra ersättningar		
Styrelse och verkställande direktör	-7 234	-4 774
Övriga anställda	-247 704	-219 611
	-254 938	-224 385
Sociala kostnader		
Pensionskostnader för styrelse och verkställande direktör	-1 719	-1 247
Pensionskostnader för övriga anställda	-28 233	-25 863
Övriga sociala avgifter enligt lag och avtal	-83 844	-72 810
	-113 796	-99 920
Totala löner, ersättningar, sociala kostnader och pensionskostnader	-368 733	-324 305

fortsättning not 6

Moderbolaget

	2021-01-01 -2021-12-31	2020-01-01 -2020-12-31
Medelantalet anställda		
Kvinnor	86	88
Män	140	156
	226	244
Löner och andra ersättningar		
Styrelse och verkställande direktör	-2 738	-2 540
Övriga anställda	-138 317	-136 785
	-141 055	-139 325
Sociala kostnader		
Pensionskostnader för styrelse och verkställande direktör	-788	-795
Pensionskostnader för övriga anställda	-15 765	-17 345
Övriga sociala avgifter enligt lag och avtal	-47 112	-46 163
	-63 666	-64 303
Totala löner, ersättningar, sociala kostnader och pensionskostnader	-204 721	-203 628
Könsfördelning bland ledande befattningshavare		
Andel kvinnor i styrelsen	44 %	44 %
Andel män i styrelsen	56 %	56 %
Andel kvinnor bland övriga ledande befattningshavare	50 %	14 %
Andel män bland övriga ledande befattningshavare	50 %	86 %

Avtal om avgångsvederlag

Avtal har träffats med VD om avgångsvederlag motsvarande sex månaders uppsägningstid från VD:s sida och tolv månaders uppsägningstid från moderbolagets sida.

Not 7 Ersättning till styrelse**Moderbolaget**

	Fast	Mötes- arvode	Övrig ersättning	Summa
Styrelsens ordförande	-193	-55	-67	-315
Styrelsens vice ordförande	-92	-28	-6	-126
Övriga styrelseledamöter	-245	-185	-15	-445
Suppleanter	-101	-123	-39	-263
Summa	-631	-392	-127	-1 149

Not 8 Inköp och försäljningar mellan koncernföretag**Koncernen**

	2021-01-01 -2021-12-31	2020-01-01 -2020-12-31
Totala inköp från andra koncernbolag inom Helsingborgs Stads förvaltning	-46 763	-39 666
Total försäljning till andra koncernbolag inom Helsingborg Stads förvaltning	198 054	220 864
	151 291	181 198

Moderbolaget

Avser inköp och försäljningar mellan bolag i Öresundskraftkoncernen.

	2021-01-01 -2021-12-31	2020-01-01 -2020-12-31
Totala inköp mellan koncernföretag	-102 437	-90 287
Totala försäljningar mellan koncernföretag	344 149	344 219
	241 713	253 932

Not 9 Ränteintäkter och liknande resultatposter**Koncernen**

	2021-01-01	2020-01-01
	-2021-12-31	-2020-12-31
Övriga ränteintäkter	2 928	3 720
Valutakursvinster	857	113
Övriga finansiella intäkter	1 215	607
	5 000	4 440

Moderbolaget

	2021-01-01	2020-01-01
	-2021-12-31	-2020-12-31
Ränteintäkter från koncernföretag	6 565	6 254
Övriga ränteintäkter	2 729	3 242
Övriga finansiella intäkter	872	870
Valutakursvinster	84	0
	10 250	10 367

Not 10 Räntekostnader och liknande resultatposter**Koncernen**

	2021-01-01	2020-01-01
	-2021-12-31	-2020-12-31
Räntekostnader till koncernföretag	-6 704	-8 534
Övriga räntekostnader	-17 631	-17 144
Kursdifferenser	-3 039	-891
Övriga finansiella kostnader	-1	0
	-27 375	-26 569

Moderbolaget

	2021-01-01	2020-01-01
	-2021-12-31	-2020-12-31
Räntekostnader till Helsingborgs stad	-6 704	-8 534
Övriga räntekostnader	-17 621	-16 965
Valutakursdifferenser	0	0
Valutakursförluster	-480	0
	-24 805	-25 499

Not 11 Bokslutsdispositioner**Koncernen**

	2021-01-01	2020-01-01
	-2021-12-31	-2020-12-31
Lämnade koncernbidrag	-109 200	-120 000
	-109 200	-120 000

Moderbolaget

	2021-01-01	2020-01-01
	-2021-12-31	-2020-12-31
Förändring av periodiseringsfond	-35 491	-7 000
Överavskrivning	132 574	-66 905
Lämnade koncernbidrag	-169 200	-125 500
	-72 117	-199 405

Not 12 Aktuell och uppskjuten skatt

Koncernen

	2021-01-01 -2021-12-31	2020-01-01 -2020-12-31
Skatt på årets resultat		
Aktuell skatt	-59 955	-5 766
Förändring av uppskjuten skatt avseende temporära skillnader	1 439	-32 529
Totalt redovisad skatt	-58 517	-38 295

Avstämning av effektiv skatt

		2021-01-01 -2021-12-31		2020-01-01 -2020-12-31
	Procent	Belopp	Procent	Belopp
Redovisat resultat före skatt		357 803		184 229
Skatt enligt gällande skattesats	20,60	-73 707	21,40	-39 425
Ej avdragsgilla kostnader		-6 393		-21 945
Ej skattepliktiga intäkter		1 015		11 346
Justering skatter för föregående år		0		-784
Resultat från intressebolag		10 150		0
Investeringsavdrag		10 200		0
Under året utnyttjande av tidigare års underskottsavdrag vars skattevärde ej redovisats som tillgång		0		12 513
Övrigt		219		0
Redovisad effektiv skatt	16,35	-58 517	20,79	-38 295

Moderbolaget

	2021-01-01 -2021-12-31	2020-01-01 -2020-12-31
Skatt på årets resultat		
Aktuell skatt	-21 935	-4 763
Justering avseende tidigare år	-345	-205
Förändring av uppskjuten skatt avseende temporära skillnader	11 714	-2 006
Totalt redovisad skatt	-10 566	-6 973

Avstämning av effektiv skatt

		2021-01-01 -2021-12-31		2020-01-01 -2020-12-31
	Procent	Belopp	Procent	Belopp
Redovisat resultat före skatt		82 889		1 601
Skatt enligt gällande skattesats	20,60	-17 075	21,40	-343
Ej avdragsgilla kostnader		-2 634		-16 800
Ej skattepliktiga intäkter		75		10 374
Justering skatter för föregående år		-345		-205
Investeringsavdrag		9 414		0
Redovisad effektiv skatt	12,75	-10 566	435,66	-6 973

Not 13 Nyttjanderätter mm

Koncernen	2021-12-31	2020-12-31
Ingående anskaffningsvärden	68 971	68 938
Inköp	0	33
Försäljningar/utrangeringar	-1 168	0
Utgående ackumulerade anskaffningsvärden	67 803	68 971
Ingående avskrivningar	-53 715	-52 586
Försäljningar/utrangeringar	1 168	0
Årets avskrivningar	-1 003	-1 130
Utgående ackumulerade avskrivningar	-53 551	-53 715
Utgående redovisat värde	14 252	15 256
Moderbolaget	2021-12-31	2020-12-31
Ingående anskaffningsvärden	46 471	46 438
Inköp	0	33
Försäljningar/utrangeringar	-1 168	0
Utgående ackumulerade anskaffningsvärden	45 303	46 471
Ingående avskrivningar	-45 483	-45 355
Försäljningar/utrangeringar	1 168	0
Årets avskrivningar	-2	-128
Utgående ackumulerade avskrivningar	-44 317	-45 483
Utgående redovisat värde	985	988

Not 14 Byggnader och mark

Koncernen	2021-12-31	2020-12-31
Ingående anskaffningsvärden	803 927	804 749
Inköp	48 723	3 660
Försäljningar/utrangeringar	-4 602	-4 481
Utgående ackumulerade anskaffningsvärden	848 048	803 927
Ingående avskrivningar	-337 544	-310 812
Försäljningar/utrangeringar	2 884	1 471
Omklassificeringar	0	-278
Årets avskrivningar	-27 810	-27 924
Utgående ackumulerade avskrivningar	-362 470	-337 544
Ingående nedskrivningar	-19 905	-19 905
Årets nedskrivningar	-5 650	0
Utgående ackumulerade nedskrivningar	-25 555	-19 905
Utgående redovisat värde	460 023	446 479
Moderbolaget	2021-12-31	2020-12-31
Ingående anskaffningsvärden	262 144	262 965
Inköp	48 723	3 660
Försäljningar/utrangeringar	-6 619	-4 481
Utgående ackumulerade anskaffningsvärden	304 247	262 144
Ingående avskrivningar	-142 496	-137 799
Försäljningar/utrangeringar	3 288	1 471
Årets avskrivningar	-5 738	-5 890
Omklassificering	0	-279
Utgående ackumulerade avskrivningar	-144 946	-142 496

forts not 15

Ingående nedskrivningar	-4 003	-4 003
Årets nedskrivningar	-5 650	0
Utgående ackumulerade nedskrivningar	-9 653	-4 003
Utgående redovisat värde	149 649	115 645

Not 15 Maskiner och andra tekniska anläggningar

Koncernen

	2020-12-31	2019-12-31
	2021-12-31	2020-12-31
Ingående anskaffningsvärden	7 409 736	7 368 343
Inköp	276 261	322 097
Försäljningar/utrangeringar	-43 039	-48 469
Omklassificeringar	27 737	-232 235
Utgående ackumulerade anskaffningsvärden	7 670 696	7 409 736
Ingående avskrivningar	-3 587 386	-3 553 735
Försäljningar/utrangeringar	42 153	33 351
Årets avskrivningar	-305 868	-299 134
Omklassificeringar	-38 079	232 132
Utgående ackumulerade avskrivningar	-3 889 180	-3 587 386
Ingående uppskrivningar	11 283	17 968
Årets avskrivningar på uppskrivet belopp	-5 767	-6 685
Utgående ackumulerade uppskrivningar	5 516	11 283
Ingående nedskrivningar	-151 633	-153 670
Försäljningar/utrangeringar	19	2 037
Årets nedskrivningar	-3 542	0
Utgående ackumulerade nedskrivningar	-155 156	-151 633
Utgående redovisat värde	3 631 875	3 682 000
Moderbolaget		
	2021-12-31	2020-12-31
Ingående anskaffningsvärden	6 133 897	5 878 431
Inköp	0	303 704
Försäljningar/utrangeringar	-798 682	-48 239
Omklassificeringar	235 450	0
Utgående ackumulerade anskaffningsvärden	5 570 665	6 133 896
Ingående avskrivningar	-3 265 674	-3 071 361
Försäljningar/utrangeringar	491 868	33 152
Omklassificeringar	0	279
Årets avskrivningar	-174 513	-227 743
Utgående ackumulerade avskrivningar	-2 948 320	-3 265 673
Ingående uppskrivningar	11 283	17 968
Årets avskrivningar på uppskrivet belopp	-5 767	-6 685
Utgående ackumulerade uppskrivningar	5 516	11 283
Ingående nedskrivningar	-61 760	-63 767
Försäljningar/utrangeringar	19	2 007
Årets nedskrivningar	-1 614	0
Utgående ackumulerade nedskrivningar	-63 355	-61 760
Utgående redovisat värde	2 564 507	2 817 746

Not 16 Inventarier, verktyg och installationer**Koncernen**

	2021-12-31	2020-12-31
Ingående anskaffningsvärden	137 776	126 206
Inköp	5 985	12 495
Försäljningar/utrangeringar	-35 507	-925
Utgående ackumulerade anskaffningsvärden	108 254	137 776
Ingående avskrivningar	-115 541	-112 747
Försäljningar/utrangeringar	35 067	925
Årets avskrivningar	-4 664	-3 720
Utgående ackumulerade avskrivningar	-85 138	-115 541
Utgående redovisat värde	23 115	22 235

Moderbolaget

	2021-12-31	2020-12-31
Ingående anskaffningsvärden	131 702	119 960
Inköp	0	12 495
Försäljningar/utrangeringar	-35 539	-753
Omklassificeringar	5 937	0
Utgående ackumulerade anskaffningsvärden	102 099	131 702
Ingående avskrivningar	-109 501	-106 601
Försäljningar/utrangeringar	35 088	753
Årets avskrivningar	-4 630	-3 653
Utgående ackumulerade avskrivningar	-79 042	-109 501
Utgående redovisat värde	23 057	22 201

Not 17 Pågående nyanläggningar och förskott avseende materiella anläggningar**Koncernen**

	2021-12-31	2020-12-31
Ingående ackumulerade anskaffningsvärden	274 160	208 549
Inköp	98 891	403 896
Omklassificeringar	0	-338 285
	373 051	274 160

Moderbolaget

	2021-12-31	2020-12-31
Ingående anskaffningsvärden	263 819	188 337
Inköp	384 586	395 341
Omklassificeringar	-290 109	-319 859
	358 296	263 819

Not 18 Andelar i intresseföretag**Koncernen**

	2021-12-31	2020-12-31
Ingående anskaffningsvärden	60 446	92 434
Aktieägartillskott	60 300	51 544
Utdelning från intressebolag	0	-30 243
Omklassificering	-39 606	2 822
Resultatandel i intresseföretag	40 603	-56 111
Övrigt	-226	0
Utgående ackumulerade anskaffningsvärden	121 517	60 446
Utgående redovisat värde	121 517	60 446

Moderbolaget

	2021-12-31	2020-12-31
Ingående anskaffningsvärden	108 675	57 125
Försäljningar/utrangeringar	-975	0
Aktieägartillskott	60 300	51 550
Utgående ackumulerade anskaffningsvärden	168 000	108 675
Ingående nedskrivningar	-58 598	0
Årets nedskrivningar	-8 000	-58 598
Utgående ackumulerade nedskrivningar	-66 598	-58 598
Utgående redovisat värde	101 402	50 077

Not 19 Specifikation andelar i intresseföretag**Koncernen**

Namn	Kapitalandel	Rösträttsandel	Antal andelar	Bokfört värde
Modity Energy Trading AB	50	50	10 000	48 150
EVerreg AB	33	33	320	60 229
Utvecklingsklustret Energi AB	20	20	100	13 138
				121 517

	Org.nr	Säte	Eget kapital	Resultat
Modity Energy Trading AB	556643-4410	Lund	96 300	972
EVerreg AB (koncernen)	559000-6994	Stockholm	180 687	135 705
Utvecklingsklustret Energi AB (koncernen)	559139-0199	Linköping	65 690	-6 423

Moderbolaget

Namn	Kapitalandel	Rösträttsandel	Antal andelar	Bokfört värde
Modity Energy Trading AB	50	50	10 000	34 092
EVerreg AB	33	33	320	54 300
Utvecklingsklustret Energi AB	20	20	100	13 010
				101 402

	Org.nr	Säte
Modity Energy Trading AB	556643-4410	Lund
EVerreg AB	559000-6994	Stockholm
Utvecklingsklustret Energi AB	559139-0199	Linköping

Not 20 Fordringar hos intresseföretag**Koncernen**

	2021-12-31	2020-12-31
Ingående anskaffningsvärden	60 798	64 734
Utlåning	0	8 284
Avgående fordringar	-60 798	-12 220
Utgående ackumulerade anskaffningsvärden	0	60 798
Ingående nedskrivningar	-39 306	-36 863
Omklassificeringar	39 306	0
Årets nedskrivningar	0	-2 443
Utgående ackumulerade nedskrivningar	0	-39 306
Utgående redovisat värde	0	21 492

Moderbolaget

	2021-12-31	2020-12-31
Ingående anskaffningsvärden	53 300	53 770
Tillkommande fordringar	0	8 284
Avgående fordringar	-53 300	-8 754
Utgående ackumulerade anskaffningsvärden	0	53 300
Utgående redovisat värde	0	53 300

Not 21 Andra långfristiga värdepappersinnehav**Koncernen**

	2021-12-31	2020-12-31
Ingående anskaffningsvärden	1 785	1 205
Inköp	0	580
Omklassificeringar	300	0
Utgående ackumulerade anskaffningsvärden	2 085	1 785
Utgående redovisat värde	2 085	1 785

Moderbolaget

	2021-12-31	2020-12-31
Ingående anskaffningsvärden	1 780	1 200
Inköp	-510	580
Utgående ackumulerade anskaffningsvärden	1 270	1 780
Utgående redovisat värde	1 270	1 780

Not 22 Förutbetalda kostnader och upplupna intäkter**Koncernen**

	2021-12-31	2020-12-31
Upplupna försäljningsintäkter	754 941	276 457
Upplupna försäkringsersättningar	1 126	1 293
Övriga poster	7 402	9 829
	763 469	287 579

Moderbolaget

	2021-12-31	2020-12-31
Upplupna försäljningsintäkter	73 641	67 678
Förutbetald energikostnad	0	2 579
Upplupna ränteintäkter	291	303
Övriga poster	5 019	5 193
Förutbetalda försäkringar	1 126	1 294
	80 077	77 046

Not 23 Antal aktier och kvotvärde**Moderbolaget**

Namn	Antal aktier	Kvotvärde (kr)
Öresundskraft AB	100 000	1 000
	100 000	

Not 24 Avsättningar**Koncernen
Moderbolaget**

	2021-12-31	2020-12-31
Pensioner och liknande förpliktelse		
Belopp vid årets ingång	2 361	1 102
Årets avsättningar	-282	1 259
	2 079	2 361
Övriga avsättningar		
Belopp vid årets ingång	8 632	7 600
Årets avsättningar	0	1 032
	8 632	8 632

Not 25 Uppskjuten skatt på temporära skillnader**Koncernen****2021-12-31****Temporära skillnader**

	Uppskjuten skattefordran	Uppskjuten skatteskuld	Netto
Obeskattade reserver	0	-582 043	-582 043
Anläggningstillgångar	17 456	0	17 456
Kortfristiga fordringar	2 795	-21	2 774
Upplupna kostnader	0	0	0
	20 251	-582 064	-561 813

2020-12-31**Temporära skillnader**

	Uppskjuten skattefordran	Uppskjuten skatteskuld	Netto
Obeskattade reserver	0	-573 811	-573 811
Anläggningstillgångar	9 437	-2 324	7 113
Kortfristiga fordringar	3 450	0	3 450
Upplupna kostnader	0	-4	-4
	12 887	-576 139	-563 252

Moderbolaget**2021-12-31****Temporära skillnader**

	Uppskjuten skattefordran	Uppskjuten skatteskuld	Netto
Kortfristiga fordringar	2 036	0	2 036
Anläggningstillgångar	9 678	0	9 678
	11 714	0	11 714

forts not 26

2020-12-31**Temporära skillnader**

	Uppskjuten skattefordran	Uppskjuten skatteskuld	Netto
Kortfristiga fordringar	1 887	0	1 887
Anläggningstillgångar	0	-464	-464
	1 887	-464	1 423

Not 26 Långfristiga skulder**Koncernen**

	2021-12-31	2020-12-31
Förfaller senare än fem år efter balansdagen		
Långfristig skuld till Helsingborgs kommun	1 500 000	1 300 000
	1 500 000	1 300 000

Moderbolaget

	2021-12-31	2020-12-31
Förfallotid mellan ett och fem år efter balansdagen		
Långfristig skuld till Helsingborgs kommun	1 500 000	1 300 000
	1 500 000	1 300 000

Not 27 Upplupna kostnader och förutbetalda intäkter**Koncernen**

	2021-12-31	2020-12-31
Upplupna personalkostnader	32 528	29 377
Förutbetalda försäljningsintäkter	6 807	20 217
Upplupna räntekostnader	1 443	1 445
Upplupna energikostnader	339 846	101 652
Övriga poster	12 565	18 222
	393 189	170 913

Moderbolaget

	2021-12-31	2020-12-31
Upplupna personalkostnader	17 306	20 981
Förutbetalda försäljningsintäkter	13 130	7 051
Upplupna räntekostnader	1 443	1 446
Upplupna energikostnader	12 497	12 563
Övriga poster	12 802	5 305
	57 178	47 345

Not 28 Justering för poster som inte ingår i kassaflödet**Koncernen**

	2021-12-31	2020-12-31
Avskrivningar	354 304	340 600
Resultatandel i intresseföretag	-40 603	56 111
Övriga justeringar	-1 218	294
	312 483	397 005

Moderbolaget

	2021-12-31	2020-12-31
Avskrivningar	197 913	246 106
Nedskrivningar	8 592	28 355
Vinst vid försäljning av anläggningstillgångar	-3 284	-1 942
Avsättning pensioner	-282	1 259
Övrigt	0	1 032
	202 939	274 810

Not 29 Andelar i koncernföretag**Moderbolaget**

	2021-12-31	2020-12-31
Ingående anskaffningsvärden	93 295	93 195
Nyanskaffning		100
Utgående ackumulerade anskaffningsvärden	93 295	93 295
Utgående redovisat värde	93 295	93 295

Not 30 Specifikation andelar i koncernföretag**Moderbolaget**

Namn	Kapital- andel	Rösträtts- andel	Antal andelar	Bokfört värde
Öresundskraft Marknad AB	100	100	10 000	54 025
Öresundskraft Kraft & Värme AB	100	100	100	2 468
Öresundskraft Företagsmarknad AB	100	100	1 000	36 701
Pingday AB	100	100	100	100
				93 295
	Org.nr	Säte		
Öresundskraft Marknad AB	556519-7679	Helsingborg		
Öresundskraft Kraft & Värme AB	556501-1003	Helsingborg		
Öresundskraft Företagsmarknad AB	556573-6906	Helsingborg		
Pingday AB	559266-1069	Helsingborg		

Not 31 Fordringar hos koncernföretag**Moderbolaget**

	2021-12-31	2020-12-31
Ingående anskaffningsvärden	878 477	648 477
Tillkommande fordringar	307 810	230 000
Utgående ackumulerade anskaffningsvärden	1 186 287	878 477
Utgående redovisat värde	1 186 287	878 477

Not 32 Disposition av vinst eller förlust**Moderbolaget**

	2021-12-31
Förslag till vinstdisposition	
Styrelsen föreslår att till förfogande stående vinstmedel (kronor):	
balanserad vinst	302 190 632
årets vinst	72 323 348
	374 513 980
disponeras så att	
i ny räkning överföres	374 513 980
	374 513 980

Not 33 Obeskattade reserver**Moderbolaget**

	2021-12-31	2020-12-31
Akkumulerade överavskrivningar	2 084 287	2 216 861
Periodiseringsfond	87 937	52 446
	2 172 224	2 269 307

Not 34 Derivatinstrument**Koncernen**

	Nominellt värde	2021-12-31
	Köp	Orealiserat
		Resultat
Elterminer 2022	255 237	229 046
Elterminer 2023-2025	144 659	63 055
Elcertifikat 2022	126	-19
Elcertifikat 2023-2024	4	-1
	400 026	292 081
Valutaterminer EUR 2022	260 788	-1 494
Valutaterminer EUR 2023-2024	99 446	-594
Ränteswap förfall 2022	75 000	-440
Ränteswap förfall 2023-2028	420 000	-69 568
	855 235	-72 096

Moderbolaget**Öresundskraft AB**

	Nominellt värde	2021-12-31
	Köp	resultat
Elterminer förfall 2022	38 531	60 461
Elterminer förfall 2023-2025	45 121	32 405
Ränteswap förfall 2022	75 000	-440
Ränteswap förfall 2023-2028	420 000	-69 568
Valutaterminer EUR förfall 2022	102 530	-820
Valutaterminer EUR förfall 2023-2024	30 901	-258
	712 083	21 779

Not 35 Ställda säkerheter och Eventualförpliktelser**Koncernen**

	2021-12-31	2020-12-31
För övriga långfristiga skulder:		
Utnyttjad borgensförbindelse till förmån för intresseföretag	277 922	401 000
	277 922	401 000

Moderbolaget

	2021-12-31	2020-12-31
För övriga långfristiga skulder:		
Utnyttjad borgensförbindelse till förmån för intresseföretag	277 922	401 000
	277 922	401 000

Enligt aktieägaravtal har bolaget åtagande för borgen till ett maximalt belopp om 1 000 Mkr till förmån för intressebolaget Modity Energy Trading AB, samt en kapitaltäckningsgaranti intill utgången av 2023 med en limit om 30 000 tkr.

Av ovanstående utrymme uppgår tecknade möjliga krediter till 854 (861) Mkr, varav 274 (375) Mkr är utnyttjade på balansdagen.

Utöver ovanstående finns åtagande mot övriga intressebolag om 4 (7) Mkr

Obegränsad borgen avseende handel med valutaderivat är utställd till förmån för Modity Energy Trading AB. Per balansdagen uppgick det utnyttjade beloppet till 0 (19) Mkr.


Not 36 Uppgifter om moderföretag

Öresundskraft AB är ett helägt dotterbolag till Helsingborgs Stads Förvaltning AB (556007-4634) vilken är den största koncernen för vilken koncernredovisning upprättas. Helsingborgs Stads Förvaltning AB är i sin tur helägt av Helsingborgs Stad.

Not 37 Händelser efter balansdagen

Kriget i Ukraina och sanktionerna som det medfört påverkar hela världsekonomin. Vi ser inte att det får någon väsentlig inverkan på redovisad resultat- eller balansräkning för 2021. Däremot finns risk för bestående högre priser på el, drivmedel och andra insatsvaror med mera som används i vår verksamhet, vilket kan komma att påverka resultat och likviditet framöver.

Helsingborg den 2022-03-22



Anders Östlund
Verkställande direktör




Björn Eisner
Styrelseordförande




Malin Möller
Styrelseledamot



Khawla Ibrahim
Styrelseledamot



Anders Johnsson
Styrelseledamot



Sofia Kamlund
Styrelseledamot



Britt Olsson
Styrelseledamot



Lennart Perborg
Styrelseledamot




Agneta Nestenborg
Styrelseledamot



Anders Yllfors
Styrelseledamot

Vår revisionsberättelse har lämnats den 2022-03-22

KPMG AB



Anna Lönnberg
Auktoriserad revisor

Min granskningsrapport har lämnats den 2022-03-22



Carl Herbertsson
Lekmannarevisor Helsingborgs Stad



Öresundskraft AB, Box 642, 251 06 Helsingborg
Org. nummer: 556089-7851
oresundskraft.se

**ÖRESUNDS
KRAFT**